

両面訴求ができるのぼりポール用ハンガー

新製品

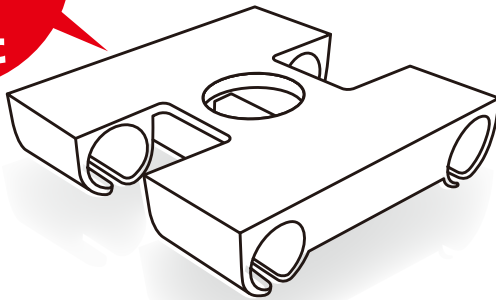
# ポールトップ・ハンガー

実用新案申請済

## 片面・両面どちらも使える 大型バナーの掲示ハンガーです

もちろん! 小型・中型のバナーも可能です

この部品が  
大型の掲示を  
可能に  
しました



連立させて横に長い  
特大の背景も作れます



**新製品**

両面訴求ができるのぼりポール用ハンガー

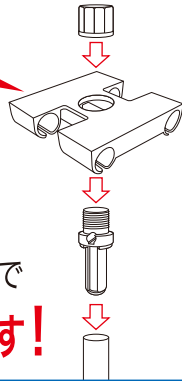
# ポールトップ・ハンガー

実用新案申請済

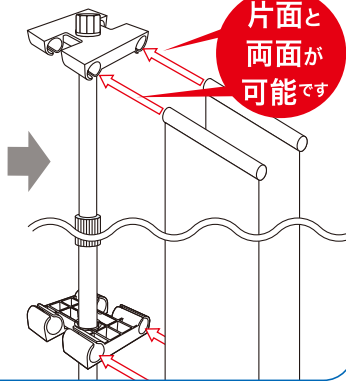
のぼりポールとポールトップハンガーを組み合わせるバナーを掲示します

片面・両面どちらも使える / 大型バナー (メディアを  
選ばせん) の掲示ハンガーです

この部品が  
大型の掲示を  
可能に  
しました

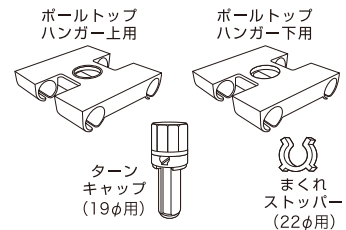


片面と  
両面が  
可能です



シンプルな構造で  
組立も簡単です!

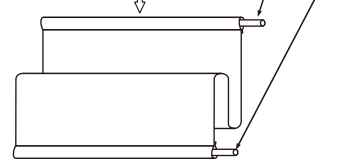
ポールトップ・ハンガー: セット内容



他に必要なもの

バナーの加工: 上下にバーを通す  
樹脂またはスチールのパイプで

15φ~16φ推奨



太さに合うストッパー  
20~25mm 上下分: 計2個

中型・大型のサインなのに価格が安い!



サイズ例  
W900×H2,500



W450  
×  
H1,500



W700×H2,000



W600×H1,800

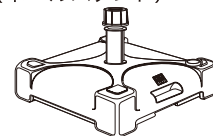
のぼりポール:

通常の3mポールで  
上端が19φのもの

外径19mm

ポール台:

ポールを立てるベース  
(ポールスタンド)

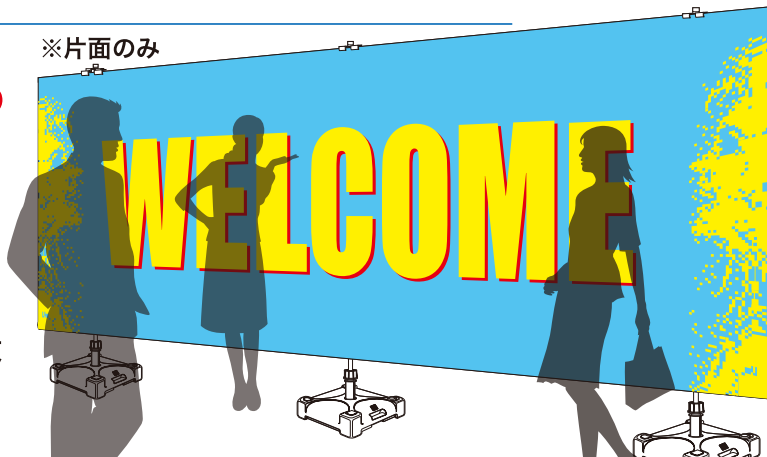


※お手持ちのポールとタンクも  
ご使用になれます

特大横長のサインや  
背景・間仕切に展開

連立させて横に長い特大の背景や  
間仕切などを作ることができます  
横巾の長さは自在 / ハンガーの数  
(支柱数) で調整します

※片面のみ



本製品は屋内での使用を目的としています。屋外での使用は耐久試験中ですので、お控え下さい。